



protect. teach. love.™

Operating Guide
Käyttöopas
Bruksanvisning
Bruksanvisning
Betjeningsvejledning

PFD44-15771

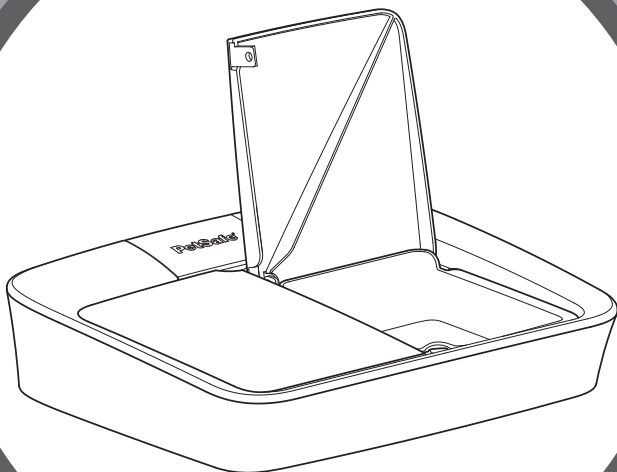
Digital Two Meal Pet Feeder

Digitaalinen lemmikin ruokintalaite kahdelle aterialle

Digital husdjursmatare för två måltider

Digital kjæledyrmater for to måltider

Digital foderautomat til to måltider




Please read this entire guide before beginning
Lue tämä opas kokonaan ennen kuin aloitat
Läs hela handboken innan du använder apparaten
Les hele bruksanvisningen før du starter
Læs hele denne vejledning før brug

Hereinafter Radio Systems Corporation, Radio Systems PetSafe Europe Ltd., Radio Systems Australia Pty Ltd. and any other affiliate or Brand of Radio Systems Corporation may be referred to collectively as “We” or “Us”.

Important Safety Information

Explanation of Attention Words and Symbols used in this guide

 This is the safety alert symbol. It is used to alert you to potential personal injury hazards. Obey all safety messages that follow this symbol to avoid possible injury or death.

WARNING **WARNING** indicates a hazardous situation which, if not avoided, could result in death or serious injury.

CAUTION **CAUTION**, used without the safety alert symbol, indicates a hazardous situation which, if not avoided, could result in harm to your pet.

WARNING

When using electrical appliances, basic safety precautions should always be followed to reduce the risk of fire, electric shock and/or injury to persons, including the following:

- Do NOT immerse control panel in water. Base unit should NOT be submerged in water at any time, as this may damage electronic components.
- Do NOT place anything on top of the feeder. The unit starts automatically. Keep clear.
- Dispose of all packaging materials properly. Some items may be packed in polybags; these bags could cause suffocation; keep away from children and pets.
- Do NOT allow small children to play with, in or around feeder.
- Do NOT use this feeder with puppies, kittens, dogs or cats with any physical disability.
- Do NOT use this feeder with puppies or kittens not able to reach the food trays.
- For indoor use only. Check operation frequently to be sure the feeder is dispensing properly.
- Feeder should be placed on a level surface.
- Intended for use with dogs or cats only.
- Before leaving for extended time, always replace batteries with new batteries.
- Do NOT place any foreign object in the feeder.
- Do NOT disassemble the feeder other than food trays and battery cover.




CAUTION

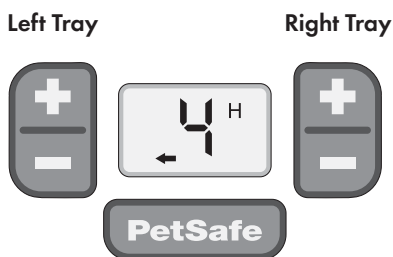
- Use only ALKALINE batteries for proper operation of the pet feeder.

Thank you for choosing the PetSafe™ Brand. You and your pet deserve a companionship that includes memorable moments and a shared understanding. Our products provide you with the tools and technologies to successfully train your pet. **If you have any questions about our products or training your pet, please visit our website at www.petsafe.net or contact our Customer Care Centre. For a listing of Customer Care Centre telephone numbers, visit our website at www.petsafe.net.**

To get the most protection out of your warranty, please register your product within 30 days at www.petsafe.net. By registering and keeping your receipt, you will enjoy the product's full warranty and should you ever need to call the Customer Care Centre, we will be able to help you faster. Most importantly, we will never give or sell your valuable information to anyone. Complete warranty information is available online at www.petsafe.net.

Operating Instructions

BUTTON	FUNCTION
	Adds hours
	Subtracts hours
	Opens both lids



Setup

1. Insert four (4) AA cell ALKALINE batteries into the battery compartment located on the bottom of the feeder.
2. Lift the PetSafe™ cover on the top of the feeder.
3. Open both food tray lids by pressing down on the center of the PetSafe™ button for 5 seconds.
4. Fill each tray with dry pet food. Level food and manually close each lid. DO NOT OVERFILL. Overfilling can cause lids to jam.

Programming Feedings

1. The arrows on the LCD display indicate the lid (left or right).
2. Use the left or right set of + and - buttons, to set how many hours from now each lid should open.
3. Lids can be set to open from 1 to 99 hours from time of programming (minutes cannot be programmed). Example: Programming at 10 AM, if the first lid is set to 4H and the second lid set to 12H, the first will open at 2 PM and the second will open at 10 PM.

The system will automatically save your selections and begin the countdown. Once countdown begins, the LCD display will indicate how many hours (H) and/or minutes (M) until meal time.

After five minutes of inactivity, the LCD display will go into sleep mode to conserve battery power. Press any button to wake the LCD display.

Replacing the Batteries

When the battery power is running low, "Lb" will be displayed instead of the countdown to the next meal time. Replace all four batteries with new batteries then reprogram feeding times.

Cleaning Tips

- Trays are top-shelf dishwasher safe. Remove trays from the feeder and place in the dishwasher.
- Wipe feeder with a non-abrasive cloth.

Note: For dry food use only. DO NOT use wet, canned or moist food.

Warranty

Two Year Non-Transferable Limited Warranty

This Product has the benefit of a limited manufacturer's warranty. Complete details of the warranty applicable to this Product and its terms can be found at www.petsafe.net and/or are available by contacting your local Customer Care Centre.

Europe – Radio Systems PetSafe Europe Ltd., 2nd Floor, Elgee Building, Market Square, Dundalk, Co. Louth, A91 YR9X Ireland

Compliance

Modification or changes to this equipment not expressly approved by Radio Systems Corporation may void the user's authority to operate the equipment.



This Product has been tested and found to comply with the EU Electromagnetic Compatibility and Low Voltage Directive. Unauthorised changes or modifications to the Product that are not approved by Radio Systems Corporation could void the user's authority to operate the Product, and void the warranty.

This Product is in compliance with the provisions of the EMC and LV directives. The Declaration of Conformity can be found at: www.petsafe.net/customer-care/eu_docs.php.



Important Recycling Advice

Please respect the Waste Electrical and Electronic Equipment regulations in your country. This equipment must be recycled. At the end of the product life, do not place it in the normal municipal waste system. Please check the regulations in your area or return it to where it was purchased so that it can be placed in our recycling system. If these options are not possible, please contact the Customer Care Centre for further information.



Battery Disposal

Separate collection of used batteries is required in many regions; check the regulations in your area before discarding used batteries. This device operates on four AA alkaline batteries; replace only with equivalent batteries.

Terms of Use and Limitation of Liability

1. Terms of Use

Use of this Product is subject to your acceptance without modification of the terms, conditions and notices contained herein. Use of this Product implies acceptance of all such terms, conditions and notices. If you do not wish to accept these terms, conditions, and notices, please return the Product, unused, in its original packaging and at your own cost and risk to the relevant Customer Care Centre together with proof of purchase for a full refund.

2. Proper Use

This Product is designed for use with pets where training is desired. The specific temperament or size/weight of your pet may not be suitable for this Product. Radio Systems Corporation recommends that this Product is not used if your pet is aggressive and accepts no liability for determining suitability in individual cases. If you are unsure whether this Product is appropriate for your pet, please consult your veterinarian or certified trainer prior to use. Proper use includes, without limitation, reviewing the entire Training Guide and any specific safety information statements.

3. No Unlawful or Prohibited Use

This Product is designed for use with pets only. This pet training device is not intended to harm, injure or provoke. Using this Product in a way that is not intended could result in violation of Federal, State or local laws.

4. Limitation of Liability

In no event shall Radio Systems Corporation or any of its associated companies be liable for (i) any indirect, punitive, incidental, special or consequential damage and/or (ii) any loss or damages whatsoever arising out of or connected with the misuse of this Product. The Purchaser assumes all risks and liability from the use of this Product to the fullest extent permissible by law.

5. Modification of Terms and Conditions

Radio Systems Corporation reserves the right to change the terms, conditions and notices governing this Product from time to time. If such changes have been notified to you prior to your use of this Product, they shall be binding on you as if incorporated herein.

Jäljempänä Radio Systems Corporationiin, Radio Systems PetSafe Europe Ltd:hen, Radio Systems Australia Pty Ltd:hen ja kaikkiin muihin Radio Systems Corporationin sidoksissa oleviin yhtiöihin tai Merkkeihin voidaan viitata yhteisesti "Me" tai "Meitä".

Tärkeitä turvallisuustietoja

Tässä oppaassa käytettyjen huomiosanojen ja symbolien merkitykset



Tämä on turvallisuusvaroitusymboli. Sitä käytetään varoittamaan mahdollisista henkilövahinko-vaaroista. Noudata kaikkia symbolia seuraavia turvallisuusilmoituksia, jotta vältät mahdollisen loukkaantumisen tai kuoleman.

VAROITUS

VAROITUS ilmoittaa vaarallisesta tilanteesta, joka huomiotta jätettynä voi johtaa kuolemaan tai vakavaan vammaan.

HUOMIO

HUOMIO ilman turvallisuusvaroitusymbolia ilmoittaa vaarallisesta tilanteesta, joka huomiotta jätettynä voi johtaa lemmikkisi vahingoittumiseen.

VAROITUS

Tulipalovaaran, sähköiskun vaaran ja/tai henkilövammojen välttämiseksi sähkölaitteiden käytössä on aina noudatettava perusturvatoimia, joihin sisältyvät seuraavat:

- ÄLÄ upota ohjauspaneelia veteen. Alustayksikköä EI saa milloinkaan upottaa veteen, sillä se voi vaurioittaa elektroniikkaosia.
- ÄLÄ pane mitään ruokintalaitteen päälle. Laite käynnistyy automaattisesti. Pidä ympäristö vapaana.
- Hävitä kaikki pakkausmateriaalit asianmukaisesti. Jotkin osat on pakattu muovipusseihin, jotka voivat aiheuttaa tukehtumisen. Pidä pussit poissa lasten ja lemmikkien ulottuvilta.
- ÄLÄ anna pienten lasten leikkiä ruokintalaitteella tai sen lähellä.
- ÄLÄ käytä tätä ruokintalaitetta koiran- tai kissanpennuille tai sellaisille koirille tai kissoille, joilla on vammoja.
- ÄLÄ käytä tätä ruokintalaitetta koiran- tai kissanpennuille, jotka eivät pääse ruoka-astioiden luo.
- Vain sisäkäyttöön. Tarkista säännöllisesti ja riittävän usein, että ruokintalaite annostelee ruokaa oikein.
- Ruokintalaite on asetettava tasaiselle pinnalle.
- Tarkoitettu käytettäväksi vain koirille ja kissoille.
- Vaihda paristot uusiin aina ennen kuin poistut pitkäksi aikaa.
- ÄLÄ pane ruokintalaitteen sisään mitään vierasesineitä.
- ÄLÄ irrota ruokintalaitteesta muita osia kuin ruoka-astiat ja pariston kansi.




HUOMIO

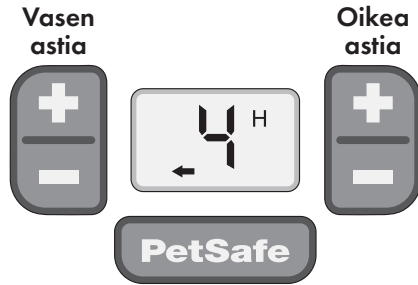
- Käytä vain ALKALLparistoja, jotta ruokinta-automaatti toimisi oikein.

Kiitos PetSafe™-tuotteen valitsemisesta. Sinä ja lemmikkisi ansaitsette kumppanuuden, johon sisältyy unohtumattomia hetkiä ja jossa kumpikin ymmärtää toisiaan. Tuotteemme tarjoavat sinulle välineet ja teknologiat, joiden avulla voit kouluttaa lemmikkiäsi onnistuneesti. **Jos sinulla on kysyttävää tuotteistamme tai lemmikkisi kouluttamisesta, käy www.sivuillamme osoitteessa www.petsafe.net tai ota yhteys asiakaspalvelukeskukseen. Luettelon oman alueesi asiakaspalvelukeskusten puhelinnumeroista löydät verkkosivuiltamme osoitteesta www.petsafe.net.**

Rekisteröi tuotteesi 30 päivän kuluessa osoitteessa www.petsafe.net, niin saat parhaan hyödyn takuusuojasta. Kun rekisteröit tuotteen ja säilytät ostokuitin, hyödyt tuotteen takuusta täysimääräisesti, ja jos joudut soittamaan asiakaspalvelukeskukseen, pystymme auttamaan sinua nopeammin. Mikä tärkeintä, emme koskaan anna tai myy arvokkaita tietojasi kenellekään. Täydet takuutiedot ovat saatavilla osoitteessa www.petsafe.net.

Käyttöohjeet

PAINIKE	TOIMINTO
	Lisää tunteja
	Vähentää tunteja
	Avaa molemmat kannet



Asetukset

1. Aseta neljä (4) AA alkaliparistoa paristokoteloon, joka sijaitsee ruokintalaitteen pohjassa.
2. Nosta ruokintalaitteen yläosassa olevaa PetSafe™-kantta.
3. Avaa kummankin ruoka-astian kannet painamalla PetSafe™-painiketta keskeltä alaspäin 5 sekunnin ajan.
4. Täytä kupit kuivamuonalla. Tasoita ruoka ja sulje kannet käsin. ÄLÄ YLITÄYTÄ. Liikatäyttö saattaa jumiuttaa kannet.

Ruokinnan ohjelmointi

1. LCD-näytöllä näkyvät nuolet osoittavat kannen (vasen tai oikea).
2. Aseta vasemman- tai oikeanpuoleisilla "+"- ja "-"-painikkeilla, kuinka monen tunnin päästä tästä hetkestä lukien kunkin kannen pitäisi aueta.
3. Kannet voidaan asettaa aukeamaan 1–99 tunnin kuluttua ohjelmoimisesta (minutteja ei voida ohjelmoida). Esimerkki: jos ohjelmointi tehdään kello 10 aamupäivällä ja ensimmäinen kansi ohjelmoidaan aukeamaan 4 tunnin kuluttua ja toinen kansi 12 tunnin kuluttua, ensimmäinen kansi aukeaa kello 2 iltapäivällä ja toinen kansi aukeaa kello 10 illalla.

Järjestelmä tallentaa valinnat ja aloittaa lähtölaskennan automaattisesti. Kun lähtölaskenta alkaa, LCD-näyttö osoittaa, kuinka monta tuntia (H) ja/tai minuuttia (M) ruokinta-aikaan on jäljellä.

LCD-näyttö siirtyy paristojen tehon säästämiseksi lepotilaan, kun se on ollut viisi minuuttia käyttämättömänä. LCD-näyttö voidaan palauttaa lepotilasta painamalla mitä tahansa painiketta.

Paristojen vaihtaminen

Kun paristojen teho on vähäinen, näkyviin tulee seuraavan ruokinta-ajan lähtölaskennan sijasta "Lb". Vaihda kaikki neljä paristoa uusiin ja ohjelmoi ruokinta-ajat uudelleen.

Puhdistusvinkkejä

- Ruoka-astiat ovat konepesun kestäviä ylätelineessä. Poista ruoka-astiat ruokintalaitteesta ja laita ne astianpesukoneeseen.
- Pyyhi ruokintalaite hankaamattomalla kankaalla.

Huomautus: Vain kuivaruualle. ÄLÄ käytä märkää, tölkitettyä tai kosteaa ruokaa.

Takuu

Kahden vuoden ei-siirtokelpoinen rajoitettu takuu:

Tällä tuotteella on valmistajan myöntämä rajoitettu takuu. Täydelliset tiedot tuotteeseen sovellettavasta takuusta ja sen ehdoista löytyvät verkkosivulta osoitteesta www.petsafe.net ja/tai ovat saatavana ottamalla yhteyttä paikalliseen asiakaspalvelukeskukseen.

Eurooppa – Radio Systems PetSafe Europe Ltd., 2nd Floor, Elgee Building, Market Square, Dundalk, Co. Louth, A91 YR9X Ireland

Vaatimustenmukaisuus

Laitteeseen tehdyt muutokset tai muunnelmat, joita Radio Systems Corporation ei ole nimenomaisesti hyväksynyt, voivat mitätöidä käyttäjän oikeuden käyttää laitetta.



Tämä tuote on testattu ja sen on todettu olevan EU:n sähkömagneettisesta yhteensopivuudesta ja pienjännitteestä annettujen direktiivien vaatimusten mukainen. Tuotteeseen tehdyt valtuuttamattomat muutokset tai muunnelmat, jotka eivät ole Radio Systems Corporationin hyväksymiä, voivat mitätöidä käyttäjän oikeuden käyttää tuotetta ja mitätöivät takuun.

Tämä tuote noudattaa sähkömagneettisesta yhteensopivuudesta ja pienjännitteestä annettujen direktiivien säännöksiä. Vaatimustenmukaisuusvakuutus on saatavilla osoitteesta: www.petsafe.net/customercare/eu_docs.php.

Tärkeä kierrätysneuvo

Noudata oman maasi sähkö- ja elektroniikkalaitejätettä koskevia määräyksiä. Tämä laite on kierrätettävä. Älä hävitä tuotetta sen käyttöänsä lopussa tavallisen yhdyskuntajätteen mukana. Tarkista alueellasi sovellettavat määräykset ja palauta se ostopaikkaan, jotta se päätyy kierrätysjärjestelmäämme. Jos nämä vaihtoehdot eivät ole mahdollisia, kysy lisätietoja asiakaspalvelukeskuksestamme.

Pariston hävitys

Monissa maissa edellytetään käytettyjen paristojen erilliskeräystä. Tarkista oman alueesi määräykset ennen käytettyjen paristojen hävittämistä. Laite toimii neljällä AA-alkaliparistolla; vaihda ne vain vastaaviin paristoihin.

Käyttöehdot ja vastuurajoitus

1. **Käyttöehdot**

Tämän tuotteen käytön edellytyksenä on, että hyväksyt ilman muutoksia tässä esitetyt ehdot ja merkinnät. Tuotteen käyttäminen merkitsee kaikkien näiden ehtojen ja merkintöjen hyväksymistä. Jos et hyväksy näitä ehtoja ja huomautuksia, palauta tuote käyttämättömänä alkuperäispakkauksessaan omalla kustannuksellasi ja vastuullasi sopivaan asiakaspalvelukeskukseen ja liitä mukaan ostotodistus, niin ostohinta hyvitetään kokonaisuena.

2. **Asianmukainen käyttö**

Tämä tuote on suunniteltu käytettäväksi lemmikeillä, joita halutaan kouluttaa. Lemmikkisi yksilöllinen luonne tai koko/paino ei välttämättä sovi tuotteelle. Radio Systems Corporation ei suosittele tämän tuotteen käyttöä, jos lemmikkisi on aggressiivinen, eikä yhtiö ota mitään vastuuta sopivuudesta yksittäisiin tapauksiin. Jos et ole varma, sopiiko tuote lemmikillesi, kysy ennen käyttöä neuvoa eläinlääkäriltä tai valtuutetulta kouluttajalta. Asianmukaiseen käyttöön sisältyy muun muassa koko koulutusoppaaseen ja kaikkiin tuotekohtaisiin turvallisuusilmoituksiin tutustuminen.

3. **Ei laitonta tai kiellettyä käyttöä**

Tämä tuote on suunniteltu vain lemmikkieläimillä käytettäväksi. Tämä lemmikin koulutuslaite ei ole tarkoitettu tuottamaan vahinkoa tai loukkaantumista eikä ärsyttämään. Tuotteen käyttäminen käyttötarkoituksen vastaisesti voi olla liittovaltion, valtion tai paikallisten lakien vastaista.

4. **Vastuurajoitus**

Radio Systems Corporation tai mikään siihen liittyvistä yrityksistä ei ole missään tilanteessa vastuussa (i) mistään epäsuorasta, rangaistusluontoisesta, satunnaisesta, erityisestä tai välillisestä vahingosta tai (ii) minkäänlaisista menetyksistä tai vahingoista, joita syntyy tuotteen väärinkäytön vuoksi tai sen yhteydessä. Ostaja kantaa kaikki tuotteen käyttämiseen liittyvät riskit ja vastuut suurimmassa lain sallimassa laajuudessa.

5. **Määräyksien ja ehtojen muuttaminen**

Radio Systems Corporation pidättää itsellään oikeuden muuttaa aika ajoin tätä tuotetta koskevia ehtoja ja merkintöjä. Jos muutoksista on ilmoitettu sinulle ennen kuin käytät tuotetta, ne ovat yhtä sitovia kuin tähän sisältyvät pykälät.

EN

FI

SV

NO

DA

Hädanefter kan Radio Systems Corporation, Radio Systems PetSafe Europe Ltd., Radio Systems Australia Pty Ltd. och övriga dotterbolag eller varumärken som tillhör Radio Systems Corporation komma att hänvisas till kollektivt som "vi" eller "oss".

Viktig säkerhetsinformation

Förklaring av viktiga ord och symboler som används i denna användarhandbok



Detta är en symbol för säkerhetsinformation. Den används för att informera dig om potentiella risker för personskador. Följ alla säkerhetsmeddelanden som kommer efter symbolen så att inga eventuella skador eller dödsfall sker.

⚠ VARNING

VARNING anger en risksituation som, om den inte undviks, kan leda till dödsfall eller allvarliga personskador.

OBSERVERA

OBSERVERA, använd utan varningssymbol anger den en risksituation som, om den inte undviks, kan leda till att ditt husdjur skadas.

⚠ VARNING

När elektriska apparater används ska alltid grundläggande säkerhetsförsiktighetsåtgärder följas för att minska risken för brand, elektrisk stöt och/eller personskador, inklusive följande:

- Kontrollpanelen får INTE sänkas ned i vatten. Basenheten får ALDRIG sänkas ned i vatten, eftersom detta kan skada elektroniska komponenter.
- Placera INTE någonting uppe på mataren. Enheten startar automatiskt. Håll den fri.
- Kassera allt förpackningsmaterial på lämpligt sätt. Vissa föremål kan vara förpackade i plastpåsar. Dessa plastpåsar kan orsaka kvävning och ska därför förvaras utom räckhåll för barn och husdjur.
- Låt INTE små barn leka med, i eller runt mataren.
- Använd INTE denna matare till valpar, kattungar, hundar eller katter som har något fysiskt funktionshinder.
- Använd INTE denna matare till valpar eller kattungar som inte kan nå foderbrickorna.
- Endast för inomhusbruk. Kontrollera funktionen ofta för att säkerställa att mataren dispenserar på korrekt sätt.
- Mataren ska placeras på en plan yta.
- Endast avsedd att användas till hundar eller katter.
- Byt alltid ut batterierna mot nya batterier innan en längre tids frånvaro.
- Placera INTE några främmande föremål i mataren.
- Ta INTE isär andra delar av mataren än foderbrickor och batterilock.




OBSERVERA

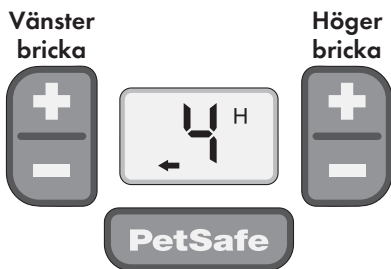
- Använd endast ALKALISKA batterier för en korrekt drift av utfodraren för husdjur.

Tack för att du har valt märket PetSafe™. Du och ditt husdjur är värda ett kamratskap som inkluderar minnesvärda ögonblick och en ömsidig förståelse. Våra produkter ger dig de verktyg och den teknik som behövs för att du ska lyckas med dressyren av ditt husdjur. **Om du har frågor om våra produkter eller om hur ditt husdjur ska dresseras kan du besöka vår webbplats på www.petsafe.net eller kontakta vår kundsupport. Besök vår webbplats på www.petsafe.net för en lista över telefonnummer till kundsupport.**

För att få så mycket skydd som möjligt av din garanti ber vi dig att registrera din produkt inom 30 dagar på www.petsafe.net. Genom att registrera och behålla kvittot kan du få ut produktens fulla garanti och om du någon gång skulle behöva kontakta kundsupport kommer vi att kunna hjälpa dig snabbare. Vi vill framhålla att vi aldrig kommer att lämna ut eller sälja din värdefulla information till någon. Fullständig garantiinformation finns online på www.petsafe.net.

Bruksanvisningar

KNAPP	FUNKTION
	Lägger till timmar
	Drar ifrån timmar
	Öppnar båda locken



Inställning

1. Sätt i fyra alkaliska (4) AA-cellobatterier i batterifacket på matarens undersida.
2. Lyft upp PetSafe™ skyddet överst på mataren.
3. Öppna båda foderbrickslocken genom att trycka nedåt mitt på PetSafe™-knappen i 5 sekunder.
4. Fyll varje bricka med torrfoder. Jämna ut maten och stäng varje lock för hand.
ÖVERFYLL INTE. Överfyllning kan få locken att fastna.

Programmering av matning

1. Pilarna på LCD-bildskärmen visar locket (vänster eller höger).
2. Använd vänster eller höger uppsättning av +- och -knappar för att ställa in hur många timmar från nu som varje lock ska vara öppet.
3. Locken kan ställas in till att vara öppna från 1 till 99 timmar från när programmeringen görs (minuter kan inte programmeras). Exempel: Programmering till kl 10 på förmiddagen, om det första locket är inställt till 4 timmar och det andra locket är inställt till 12 timmar kommer det första locket att öppnas klockan 2 på eftermiddagen och det andra kl 10 på kvällen.

Systemet sparar automatiskt dina val och börjar räkna ned. När nedräkningen börjar visar LCD-bildskärmen hur många timmar (H) och/eller minuter (M) det är till nästa måltid.

Efter fem minuters inaktivitet går LCD-bildskärmen in i viloläge för att spara på batterierna. Tryck på en knapp för att väcka LCD-bildskärmen.

Batteribyte

När batterierna börjar bli svaga visas "Lb" istället för nedräkningen till nästa måltid. Ersätt alla fyra batterier med nya och programmera matningstiderna igen.

Rengöringstips

- Brickorna tål maskindisk på översta hyllan. Ta bort brickorna från mataren och lägg dem i diskmaskinen.
- Torka av mataren med en icke slipande duk.

OBS: Endast för torrfoder. Använd INTE blötfoder, burkfoder eller fuktigt foder.

Garanti

Två års oöverlåtbar begränsad garanti

Produkten har en begränsad tillverkningsgaranti. Fullständiga uppgifter om tillämplig garanti och dess villkor för denna produkt finns på www.petsafe.net och/eller kan fås efter kontakt med din lokala kundsupport.

Europa – Radio Systems PetSafe Europe Ltd., 2nd Floor, Elgee Building, Market Square, Dundalk, Co. Louth, A91 YR9X Ireland

Överensstämmelse

Modifieringar eller ändringar av utrustningen som inte uttryckligen godkänts av Radio Systems Corporation kan ogiltigförklara både användarens rätt att använda utrustningen.



Denna produkt har testats och funnits överensstämma med relevant EU-direktiv gällande elektromagnetisk kompatibilitet och lågspänning. Obehöriga ändringar eller modifieringar av produkten som inte godkänts av Radio Systems Corporation kan ogiltigförklara både användarens rätt att använda produkten och garantin.

Denna produkt överensstämmer med kraven i EMC- och LV-direktiven. Försäkran om överensstämmelse finns på: www.petsafe.net/customer-care/eu_docs.php.



Viktig information om återvinning

Respektera bestämmelserna för kassering av elektrisk och elektronisk utrustning i ditt land. Denna utrustning måste återvinnas. När produkten inte längre fungerar får du inte slänga den i de vanliga kommunala soporna. Kontrollera vilka regler som finns där du bor eller lämna tillbaka den till inköpsstället så att den kan tas med i vårt återvinningssystem. Kontakta kundsupport för mer information om detta inte är möjligt.



Kassering av batterier

I många länder ska använda batterier samlas in separat; kontrollera vilka regler som gäller där du bor innan du kasserar använda batterier. Enheten drivs av fyra alkaliska AA-batterier; byt endast ut mot likvärdiga batterier.

Användarvillkor och ansvarsbegränsning

1. Användarvillkor

Användning av denna produkt kräver att du accepterar alla bestämmelser, villkor och OBS som anges häri utan ändringar. Användning av produkten innebär samtycke till alla dessa bestämmelser, villkor och OBS. Om du inte vill godkänna dessa bestämmelser, villkor och meddelanden ska du återsända produkten i oanvänt skick, i dess originalförpackning och på egen bekostnad och risk till relevant kundsupport tillsammans med ett köpebevis för att få full återbetalning.

2. Korrekt användning

Denna produkt är gjord för att användas på husdjur när dressyr önskas. Ditt husdjurs specifika temperament eller storlek/vikt kanske inte passar för produkten. Radio Systems Corporation rekommenderar inte att produkten används om ditt husdjur är aggressivt och accepterar inte något ansvar för att bedöma om produkten är lämplig i det enskilda fallet. Om du är osäker på om denna produkt passar för ditt husdjur eller inte, kan du rådgöra med en veterinär eller certifierad dressör innan du använder den. Korrekt användning inkluderar, utan begränsningar, att läsa igenom hela dressyrhandboken och alla särskilda meddelanden med säkerhetsinformation.

3. Ingen olaglig eller förbjuden användning

Produkten är gjord för att användas enbart på husdjur. Denna enhet för dressyr av hundar är inte avsedd att skada eller provocera. Användning av produkten på annat sätt än den är avsedd för kan utgöra ett brott mot svensk lagstiftning.

4. Ansvarsbegränsning

Radio Systems Corporation eller dess dotterbolag är under inga omständigheter skadeståndsskyldiga för (i) indirekt skada, skadestånd i avskräckande syfte, oförutsedd skada, skadestånd för särskild skada eller följskada och/eller (ii) alla former av skada eller förlust som orsakats av eller är kopplad till en felaktig användning av denna produkt. Köparen övertar alla risker och ansvar för användningen av denna produkt i den utsträckning lagen tillåter.

5. Ändring av villkor

Radio System Corporation förbehåller sig rätten att emellanåt ändra villkor och OBS som gäller för produkten. Om du underrättats om sådan ändringar innan du använder produkten skall de vara bindande för dig som vore de upptecknade häri.

Heretter kan Radio Systems Corporation, Radio Systems PetSafe Europe Ltd., Radio Systems Australia Pty Ltd. og eventuelle andre partnere av Brand Radio Systems Corporation, bli referert samlet til som "vi" eller "oss".

Viktig sikkerhetsinformasjon

Forklaring av advarselsord og symboler brukt i denne veiledningen

! Dette er et sikkerhetsvarselssymbol. Det brukes for å varsle deg om potensielle farer for personskade. Følg alle sikkerhetsmeldinger som er tilknyttet dette symbolet for å unngå mulig skade eller død.

⚠ ADVARSEL **ADVARSEL** indikerer en farlig situasjon, som, hvis den ikke unngås, kan føre til død eller alvorlig ulykke.

⚠ FORSIKTIG **FORSIKTIG** brukt uten sikkerhetsvarselssymbolet indikerer en farlig situasjon som, hvis den ikke unngås, kan føre til skade på kjæledyret.

⚠ ADVARSEL

Du må alltid følge forsiktighetsregler for sikkerhet når du bruker elektriske apparater, for å redusere brannfare, elektrisk støt og/eller skade på personer, inkludert følgende:

- IKKE senk kontrollpanelet ned i vann når du rengjør det. Baseenheten skal IKKE senkes ned i vann på noe tidspunkt, da dette kan skade de elektroniske komponentene.
- IKKE plasser noe oppå mater til kjæledyr. Enheten starter automatisk. Hold avstand.
- Kasser all emballasje på riktig måte. Noen ganger kan artikler være pakket i polysekker. Disse sekkene kan føre til kvelning, hold dem på avstand fra barn og kjæledyr.
- IKKE la små barn leke med, i eller rundt mater til kjæledyr.
- IKKE bruk mater til kjæledyr for valper, kattunger, hunder eller katter som har fysiske funksjonshemninger.
- IKKE bruk mater til kjæledyr for valper eller kattunger som ikke når opp til matbrettet.
- Kun for innendørs bruk. Kontroller driften ofte for å være sikkert på at mater for kjæledyr dispenserer som den skal.
- Mater til kjæledyr skal plasseres på en jevn overflate.
- Denne enheten skal kun brukes på hunder eller katter.
- Før du drar vekk i lang tid må du alltid skifte ut batteriene med nye batterier.
- IKKE plasser noe fremmedlegeme i mater til kjæledyr.
- IKKE demonter materen, bortsett fra matbrett og batterideksel.


FORSIKTIG

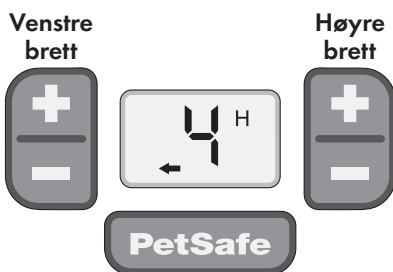
- Bruk kun ALKALINE-batterier for å sikre riktig drift av kjæledyrmateren.

Takk for at du valgte PetSafe™-varemerket. Du og kjæledyret ditt fortjener et samvær som består av minneverdige øyeblikk og delt forståelse. Våre produkter gir deg verktøyene og teknologiene du trenger for å trene kjæledyret ditt. **Hvis du har spørsmål om produktene våre, kan du besøke nettstedet vårt på www.petsafe.net eller kontakte vårt kundeservicesenter. For en liste over kundeservicesenter-telefonnumre i området ditt, kan du gå til nettstedet vårt på www.petsafe.net.**

For å få best mulig beskyttelse ut av garantien din, må du registrere produktet ditt innen 30 dager på www.petsafe.net. Ved å registrere og beholde kvitteringen din, får du produktets fulle garanti, og hvis du skulle få behov for å ringe kundeservicesenter, vil vi kunne hjelpe deg raskere. Viktigst av alt, vi kommer aldri til å gi eller selge informasjonen du gir oss til noen. Fullstendig garantiinformasjon er tilgjengelig på www.petsafe.net.

Betjeningsinstruksjoner

KNAPP	FUNKSJON
	Legg til timer
	Trekk sammen timer
	Åpner begge dekslene



Oppsett

1. Sett inn fire (4) AA-celle alkaliske batterier i batterikammeret som befinner seg nederst i materen.
2. Løft PetSafe™ opp dekselet på toppen av materen.
3. Åpne matbrettets deksler ved å trykke ned midten på PetSafe™-knappen i 5 sekunder.
4. Fyll hvert brett med tørr kjæledyrmat. Jevn ut maten og lukk hvert deksel. IKKE OVERFYLL. Overfylling kan føre til at dekslene setter seg fast.

Programmering av matingene

1. Pilene på LCD-displayet indikerer dekselet (venstre eller høyre).
2. Bruk det venstre eller høyre settet med + og - knappene for å innstille hvor mange timer fra nå hvert deksel skal åpnes.
3. Dekslene kan bli satt til å åpnes fra 1 til 99 timer fra programmeringstiden (minutter kan ikke programmeres). Eksempel: Eksempel: Programmering ved 10 AM, hvis det første dekselet er innstilt til 4H og det andre er satt til 12H, vil det første åpnes 2 PM, og det andre vil åpnes 10 PM.

Systemet vil automatisk lagre valgene dine og begynne nedtellingen. Når nedtellingen begynner, vil LCD-displayet indikere hvor mange timer (H) og/eller minutter (M) det er til måltidet.

Etter fem minutter med inaktivitet, vil LCD-displayet gå til dvalemodus for å spare strøm. Trykk på hvilken som helst knapp for å vekke LCD-displayet.

Skifte batterier

Når batteriet har lite strøm vil, "Lb" bli vist i stedet for nedtellingen til neste måltid. Skift ut alle fire batterier med nye batterier, og omprogrammer deretter foringstidene.

Rengjøringsstips

- Brettene er oppvaskmaskinsikre. Fjern brettene fra materen og sett dem i oppvaskmaskinen.
- Tørk materen med en ikke-skurende klut.

Merk: Kun til tørrfor. IKKE BRUK våt, hermetisert eller fuktig mat.

Garanti

To års ikke-overførbar begrenset garanti

Dette produktet har fordelen med en begrenset garanti fra produsenten. Komplette detaljer om garantien for dette produktet og dennes vilkår finner du på www.petsafe.net og/eller ved å kontakte ditt lokale kundeservicesenter.

Europa – Radio Systems PetSafe Europe Ltd., 2nd Floor, Elgee Building, Market Square, Dundalk, Co. Louth, A91 YR9X Ireland

Samsvar

Modifikasjoner eller endringer på dette utstyret som ikke er uttrykkelig godkjent av Radio Systems Corporation kan ugyldiggjøre brukerens myndighet til å betjene utstyret, og også ugyldiggjøre garantien.



Dette produktet har blitt testet og funnet å være i samsvar med relevante EU-direktiver om elektromagnetisk kompatibilitet og lav spenning. Uautoriserte endringer eller modifikasjoner ved produktet som ikke er godkjent av Radio Systems Corporation er et brudd på EU R&TTE-forskriftene, og kan ugyldiggjøre brukerens myndighet til å betjene produktet, og også ugyldiggjøre garantien.

Dette produktet er i samsvar med forskriftene i EMC-og LV-direktivene. Samsvarserklæringen finner du på: www.petsafe.net/customercare/eu_docs.php.



Viktige råd om resirkulering

Respekter forskriftene for avfall fra elektrisk og elektronisk utstyr i ditt land. Dette utstyret må resirkuleres. Nå du skal kaste produktet, må det ikke legges i det vanlige husholdningsavfallssystemet. Sjekk forskriftene for ditt område, eller returner det der ble kjøpt, slik at det kan plasseres i vårt resirkuleringssystem. Hvis dette ikke er mulig, må du kontakte kundeservicesenter for mer informasjon.



Batterikassering

Avfallssortering av brukte batterier er påkrevd i mange områder, sjekk forskriftene i ditt område før du kasserer brukte batterier. Denne enheten drives av fire AA alkaliske batterier, og må kun skiftes ut med tilsvarende batterier.

Bruksvilkår og ansvarsbegrensning

1. Bruksvilkår

Bruk av dette produktet er underlagt din godkjenning uten endringer av vilkårene, betingelsene og merknadene heri. Bruk av dette produktet betyr godkjenning av alle slike vilkår, betingelser og merknader. Hvis du ikke ønsker å godta disse vilkårene, betingelsene og merknadene, må du returnere produktet, ubrukt, i originalemballasjen og for egen kostnad og risiko, til det relevante kundeservicesenteret sammen med kjøpsbevis, for full refundering.

2. Riktig bruk

Dette produktet er designet for bruk med kjæledyr der trening er ønskelig. Det spesifikke temperamentet eller størrelsen/vekten på kjæledyret ditt er kanskje ikke egnet for dette produktet. Radio Systems Corporation anbefaler at dette produktet ikke brukes hvis kjæledyret ditt er er aggressivt og fraskriver seg alt ansvar for å bedømme egnetheten i individuelle tilfeller. Hvis du er usikker på om dette produktet passer for ditt kjæledyr, kan du kontakte veterinæren din eller en sertifisert trener før bruk. Riktig bruk inkluderer, uten begrensning, å gå gjennom hele dressurveiledningen og alle spesifikke, viktige sikkerhetserklæringer.

3. Ingen ulovlig eller forbudt bruk

Dette produktet er laget kun for bruk med kjæledyr. Dette kjæledyrdressurutstyret er ikke ment å skade eller provosere. Bruk av dette produktet på en måte som ikke er tiltenkt, kan føre til brudd på føderale, statlige eller lokale lover.

4. Begrenset erstatningsansvar

Ikke under noen omstendighet skal Radio System Corporation eller noen tilknyttede selskaper være ansvarlig for (i) noen indirekte, straffbare, tilfeldige, spesielle eller følgeskader og/eller (ii) noe tap eller skader i det hele tatt som skriver seg fra eller er tilknyttet misbruk av dette produktet. Kjøper påtar seg all risiko og ansvar for bruken av dette produktet i lovens lengste utstrekning.

5. Modifisering av vilkår og betingelser

Radio Systems Corporation forbeholder seg retten til å endre vilkårene, betingelsene og varslene som styrer dette produktet fra tid til annen. Hvis du har blitt varslet om slike endringer før du tok dette produktet i bruk, skal de være bindende for deg som om de var en del av dette dokumentet.

I det følgende kan der samlet henvises til Radio Systems Corporation, Radio Systems PetSafe Europe Ltd., Radio Systems Australia Pty Ltd. og eventuelle andre datterselskaber eller varemærker tilhørende Radio Systems Corporation med ordene "vi" eller "os".

Vigtige sikkerhedsoplysninger

Forklaring af advarselord og symboler, der anvendes i vejledningen

! Dette er symbolet på en sikkerhedsadvarsel. Det anvendes til at advare dig om potentielle risici for personskader. Overhold alle sikkerhedsmeddelelser, der følger efter dette symbol, for at undgå mulig skade eller dødsfald.

!ADVARSEL **ADVARSEL** angiver en farlig situation, som, hvis den ikke undgås, kan resultere i dødsfald eller alvorlig personskade.

FORSIGTIG **FORSIGTIG** angiver, når den bruges uden sikkerhedsadvarselssymbolet, en farlig situation, som, hvis den ikke undgås, kan resultere i skade på dit kæledyr.

!ADVARSEL

Når der anvendes elektriske apparater, skal de grundlæggende sikkerhedsforholdsregler altid følges for at reducere risikoen for brand, elektrisk stød og/eller personskade, herunder følgende:

- Nedsæk IKKE kontrolpanelet i vand. Enhedens underdel bør IKKE nedsækkes i vand på noget tidspunkt, da dette kan beskadige elektroniske komponenter.
- Placer IKKE noget oven på foderautomaten. Enheden starter automatisk. Rør den ikke.
- Foretag korrekt kassering af al emballage. Nogle genstande kan være pakket i polyposer; disse poser kan forårsage kvælning; opbevares utilgængeligt for børn og kæledyr.
- Lad IKKE små børn lege med, i eller omkring foderautomaten.
- Anvend IKKE denne foderautomat til hundehvalpe, kattekillinger, hunde eller katte, som har et fysisk handicap.
- Anvend IKKE denne foderautomat til hundehvalpe eller kattekillinger, der ikke kan nå foderbakkerne.
- Kun til indendørs brug. Kontroller funktionen hyppigt for at sikre, at foderautomaten doserer korrekt.
- Foderautomaten skal anbringes på en lige overflade.
- Kun beregnet til brug med hunde eller katte.
- Inden den efterlades i længere tid, skal batterierne altid udskiftes med nye batterier.
- Placer IKKE fremmedlegemer i foderautomaten.
- Skil IKKE foderautomaten ad udover foderbakkerne og batteridækslet.




FORSIGTIG

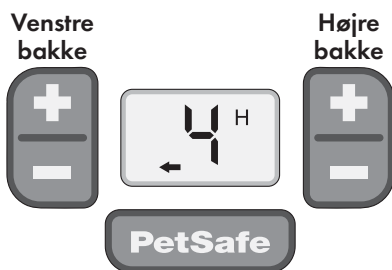
- Brug kun ALKALISKE batterier til opnåelse af foderautomatens korrekte funktion.

Mange tak, fordi du har valgt at købe et PetSafe™ produkt. Du og dit kæledyr fortjener et venskab, der består af mindeværdige øjeblikke og fælles forståelse. Vores produkter giver dig det værktøj og de teknologier, du har brug for til at opnå en vellykket træning af dit kæledyr. **Hvis du har spørgsmål angående vores produkter eller træning af dit kæledyr, er du velkommen til at besøge vores hjemmeside på www.petsafe.net eller kontakte vores kundeservicecenter. Du kan finde en liste med telefonnumre til kundeservicecentrene på vores hjemmeside www.petsafe.net.**

For at få mest mulig dækning af din garanti bedes du registrere dit produkt inden for 30 dage på www.petsafe.net. Ved at registrere dit produkt og beholde din kvittering vil du få fuld garanti på produktet, og hvis du nogensinde får brug for at ringe til kundeservicecenteret, vil vi således også være i stand til at hjælpe dig hurtigere. Vigtigst af alt er, at vi aldrig vil videregive eller sælge dine følsomme oplysninger til nogen. De komplette garantioplysninger er tilgængelige online på www.petsafe.net.

Brugsanvisning

KNAP	FUNKTION
	Læg timer til
	Træk timer fra
	Åbner begge låg



Opsætning

1. Læg fire (4) alkaliske AA-batterier i batterirummet i bunden af foderautomaten.
2. Løft PetSafe™ låget i toppen af foderautomaten.
3. Åbn begge foderbakkelåg ved at trykke i midten af PetSafe™ knappen i 5 sekunder.
4. Fyld hver bakke med tørfoder til kæledyr. Fordel foderet jævnt, og luk hvert låg manuelt. OVERFYLD IKKE BAKKERNE. Overfyldning kan få lågene til at sætte sig fast.

Programmering af fodringer

1. Pilene på LCD-displayet angiver låget (venstre eller højre).
2. Brug venstre eller højre sæt af + og - knapper til at indstille, hvor mange timer fra nu af hvert låg skal åbne sig.
3. Lågene kan indstilles til at åbne fra 1 til 99 timer fra programmeringstidspunktet (minutter kan ikke programmeres). Eksempel: Programmeringen foretages klokken 10 om formiddagen, og det første låg indstilles til 4 timer, og det andet låg indstilles til 12 timer, hvormed det første låg vil åbne sig klokken 2 om eftermiddagen, og det andet vil åbne sig klokken 10 om aftenen.

Systemet vil automatisk gemme dine valg og starte nedtællingen. Når nedtællingen starter, vil LCD-displayet vise, hvor mange timer (H) og/eller minutter (M), der går indtil fodringstidspunktet.

Efter fem minutters inaktivitet vil LCD-displayet gå i hviletilstand for at spare på batteristrømmen. Tryk på en vilkårlig knap for at vække LCD-displayet.

Udskiftning af batterierne

Når batteristrømmen er ved at være lav, vil "Lb" være vist på displayet i stedet for nedtællingen til næste fodringstidspunkt. Udskift alle fire batterier med nye batterier, og reprogrammer derefter fodringstidspunkterne.

Rengøringsstips

- Bakkerne tåler maskinopvask på øverste hylde i opvaskemaskinen. Tag bakkerne ud af foderautomaten, og læg dem i opvaskemaskinen.
- Aftør foderautomaten med en ikke-slibende klud.

Bemærk: Kun til brug med tørfoder. ANVEND IKKE vådfoder, dåsefoder eller fugtigt foder.

Garanti

Begrænset, toårig, ikke-overdragelig garanti

Dette produkt har den fordel, at det dækkes af en begrænset producentgaranti. De komplette oplysninger om den gældende garanti for dette produkt samt dens betingelser kan findes på www.petsafe.net og/eller rekvireres ved at kontakte det lokale kundeservicecenter.

Europa – Radio Systems PetSafe Europe Ltd., 2nd Floor, Elgee Building, Market Square, Dundalk, Co. Louth, A91 YR9X Ireland

Overholdelse af forskrifter

Ændringer af nogen art på udstyret, der ikke udtrykkeligt er godkendt af Radio Systems Corporation, kan ophæve brugerens ret til at benytte udstyret.



Dette produkt er blevet testet og fundet i overensstemmelse med EU-direktivet for elektromagnetisk kompatibilitet og lavspænding. Uautoriserede ændringer af nogen art på produktet, der ikke er godkendt af Radio Systems Corporation, kan ophæve brugerens ret til at benytte produktet og gøre garantien ugyldig.

Dette produkt er i overensstemmelse med bestemmelserne i direktiverne om elektromagnetisk kompatibilitet og lavspænding. Overensstemmelseserklæringen kan findes på: www.petsafe.net/customer-care/eu_docs.php.



Vigtige genbrugsråd

Overhold venligst bestemmelserne for affald fra elektrisk og elektronisk udstyr i dit land. Dette udstyr skal sendes til genbrug. Kasser ikke produktet sammen med normalt affald, når det har nået sin endte levetid. Kontroller bestemmelserne i dit område, eller returner det til det sted, hvor det blev købt, så det kan komme med i vores genbrugssystem. Hvis ovenstående ikke er muligt, bedes du kontakte kundeservicecenteret for yderligere information.



Bortskaffelse af batterier

Separat indsamling af brugte batterier er påkrævet mange steder; kontroller bestemmelserne i dit område, inden du kasserer brugte batterier. Denne enhed kører på fire alkaliske AA-batterier; udskift kun med tilsvarende batterier.

Brugsbetingelser og ansvarsbegrænsning

1. Brugsbetingelser

Brugen af dette produkt er underkastet din accept uden ændring af de heri indeholdte betingelser, vilkår og notifikationer. Brugen af dette produkt forudsætter accept af alle sådanne vilkår, betingelser og notifikationer. Hvis du ikke ønsker at acceptere disse betingelser, vilkår og notifikationer, bedes du returnere produktet i ubrugt stand i den originale emballage og for egen regning og risiko til det relevante kundeservicecenter sammen med købsbeviset for at opnå fuld refundering af beløbet.

2. Korrekt brug

Dette produkt er udformet til brug med kæledyr ifm. træning af disse. Dit kæledyrs specifikke temperament eller størrelse/vægt egner sig måske ikke til brug af dette produkt. Radio Systems Corporation anbefaler ikke brugen af dette produkt, hvis dit kæledyr er aggressivt, og påtager sig intet ansvar for beslutningen om egnethed i individuelle tilfælde. Hvis du er i tvivl, om dette produkt egner sig til dit kæledyr, bedes du rådføre dig med dyrlægen eller en certificeret træner før brug. Korrekt brug inkluderer uden begrænsning gennemgang af hele træningsvejledningen samt alle erklæringer med specifikke sikkerhedsoplysninger.

3. Ingen ulovlig eller forbudt brug

Dette produkt er udelukkende udformet til brug med kæledyr. Denne træningsanordning til kæledyr er ikke beregnet til at skade, kvæste eller provokere. Brugen af dette produkt til andre formål end de tiltænkte kan resultere i overtrædelse af national, regional eller lokal lovgivning.

4. Ansvarsbegrænsning

I intet tilfælde skal Radio Systems Corporation eller dennes tilknyttede selskaber kunne holdes ansvarlige for (i) eventuelle indirekte, strafferetlige, hænderlige, særlige skader eller følgeskader og/eller (ii) eventuelle tab eller skader af nogen art, uanset om disse opstår som resultat af eller ifm. misbrug af dette produkt. Køberen påtager sig alle risici og ansvar for brugen af dette produkt i så vid udstrækning, som loven tillader det.

5. Ændring af vilkår og betingelser

Radio Systems Corporation forbeholder sig retten til at ændre vilkår, betingelser og notifikationer for dette produkt fra tid til anden. Hvis du har modtaget meddelelse om sådanne ændringer inden ibrugtagning af dette produkt, vil disse ændringer være bindende for dig, som var de inkorporeret heri.

EN

FI

SV

NO

DA

PetSafe™ products are designed to enhance the relationship between you and your pet. To learn more about our extensive product range which includes Containment Systems, Training Systems, Bark Control, Pet Doors, Health & Wellness, Waste Management and Play & Challenge products, please visit www.petsafe.net.

PetSafe™-tuotteet on suunniteltu sinun ja lemmikkisi suhteen parantamiseksi. Lisätietoja laajasta tuotevalikoimastamme, johon sisältyvät hallintajärjestelmät, koulutusjärjestelmät, haukunestolaitteet, lemmikin ovet, terveys- ja hyvinvointituotteet, jättehulto sekä lelu- ja aktivointituotteet, on saatavilla verkkosivulta www.petsafe.net.

PetSafe™ produkter är gjorda för att förbättra relationen mellan dig och ditt husdjur. Om du vill veta mer om vårt breda produktutbud, som omfattar begränsningssystem, dressyrssystem, skullkontroll, husdjursluckor, hälsa och välbefinnande, spillningshantering samt produkter för lekar och utmaningar kan du besöka www.petsafe.net.

PetSafe™-produktene er laget for å forsterke forholdet mellom deg og kjæledyret ditt. Hvis du vil lære mer om vårt omfattende produkttilbud, som inkluderer avgrensningssystemer, dressursystemer, bjeffekontroll, dyreluker, helse og velvære og leke- og utfordringsprodukter, kan du se www.petsafe.net.

PetSafe™ produkterne er designet til at forbedre forholdet mellem dig og dit kæledyr. For at lære mere om vores omfattende produktsortiment, der inkluderer indhegningssystemer, træningssystemer, gø-kontrol, døre til kæledyr, produkter til sundhed og velvære, affaldshåndtering samt leg og udfordring, er du velkommen til at besøge www.petsafe.net.

Radio Systems Corporation
10427 PetSafe Way
Knoxville, TN 37932
+1 (865) 777-5404

Radio Systems PetSafe Europe Ltd.
2nd Floor, Elgee Building, Market Square
Dundalk, Co. Louth, A91 YR9X Ireland
+353 (0) 76 892 0427

www.petsafe.net

L400-2065-44/1

©2017 Radio Systems Corporation